

May. 17, 24

FX	昨收盤	最高	最低	前收盤
USD-TWD	32.120	32.250	32.081	32.312
USD-JPY	155.39	155.53	153.60	154.88
USD-KRW	1349.7	1356.4	1342.5	1353.6
EUR-USD	1.0867	1.0895	1.0854	1.0884
GBP-USD	1.2670	1.2701	1.2644	1.2685
AUD-USD	0.6679	0.6714	0.6654	0.6694
USD-CNH	7.2227	7.2273	7.2042	7.2179

MONEY & BOND	收盤價%	漲跌
NTD O/N	0.8130	-0.0020
TAIBOR 3M	1.6200	0.0000
TAIBOR 6M	1.6600	0.0000
NTD 5Y 公債	1.4600	1.4600
NTD 10Y 公債	1.6250	0.0000
CNH HIBOR 1W	1.8010	-0.0070
CNH HIBOR 2W	1.8180	-0.0300
USD CMS(IRS 備用利率) 2Y	4.9500	-0.0754
USD CMS(IRS 備用利率) 5Y	4.4315	-0.0875
USD CMS(IRS 備用利率) 10Y	4.2972	-0.0806
USD CMS(IRS 備用利率) 30Y	4.0792	-0.0637
SOFR O/N	5.3100	0.0000
SOFR 1M	5.3201	-0.0005
SOFR 3M	5.3257	-0.0036
SOFR CMS 2Y	4.6690	-0.0760
SOFR CMS 5Y	4.1470	-0.0880
SOFR CMS 10Y	4.0120	-0.0810
SOFR CMS 30Y	3.7930	-0.0640
USD 2Y BOND	4.7953	0.0716
USD 5Y BOND	4.3994	0.0544
USD 10Y BOND	4.3750	0.0350

STOCK	收盤價	漲跌	%
紐約道瓊	39869.38	-38.62	-0.10
NASDAQ	16698.32	-44.07	-0.26
德國 DAX	18738.81	-130.55	-0.69
日經 225	38920.26	534.53	1.39
台灣加權	21304.26	157.05	0.74

COMMODITY	收盤價	漲跌	%
布蘭特原油	83.27	0.52	0.63
黃金	2376.86	-9.13	-0.38

註:1.資料來源: Bloomberg, LSEG
2.美元 IRS 為前日報價非 Fixing 值

World Focus

➤ 本周公布的數據為 Fed 帶來兩方面的好消息，但政策制定者尚未公開轉變對降息時機的看法。紐約聯儲總裁威廉姆斯表示：“我現在沒有看到任何跡象表明...現在有理由改變貨幣政策的立場。”他預計“在短期內”不會有降息的理由。

Economic Indicators

上日(5/16)已公佈

國家	時間	指標	本期/預估	前值
美國	20:30	初請失業金人數 5/11	222K	232K
美國	20:30	續請失業金人數 5/4	1.794M	1.781M

今日(5/17)將公佈

國家	時間	指標	本期/預估	前值
中國	10:00	4月消費品零售總額 YOY	3.8%	3.1%
歐元區	17:00	4月 CPI YOY 終值	2.4%	2.4%

Daily Strategies
FX
➤ USD-TWD

受惠於台股續漲、外資亦買超台股逾 483 億台幣影響，令周四台幣終場大幅收升至 32.120、當日升值幅度將近 2 角；有鑑於國際美元走勢止跌回升，聯準會官員們迄今仍對降息持謹慎看法，市場風險偏好降溫，這對台幣並不是個吉兆，料台幣今日將往 32.300 整數關卡方向挺進。

➤ USD-JPY

因美國 10 年期指標債殖利率走勢止跌反彈、重返 200 日線上方，美元兌日幣匯價順勢上行、現於 155.7 點位附近游走；考量美元指數走勢回穩，日幣短多氣焰已被撲滅，美國通膨展望不確定性陰霾依舊無法消散，估美元-日幣交易今日將介於 155.4~156.2 間。

➤ EUR-USD

受美歐利差持穩助益，歐元兌美元下行動能相對受阻，暫於 1.086 點位附近徘徊；觀察美國勞動市場整體表現依舊緊俏，最新一周初請失業金人數較前期回落，美指走勢抬頭、歐元表現相對受抑，估歐元-美元交易今日將介於 1.082~1.089 間。

➤ USD-CNH

在美中政治風險逐步增溫之際，周四美元兌離岸人民幣匯價走勢基本呈現震盪稍偏上格局；觀察美元兌離岸人民幣匯價走勢已然重新站穩腳跟，離岸人民幣空方氣焰相對佔上風，加上中美負利差未能持續顯著收窄，預期美元兌離岸人民幣今日走勢將呈現震盪稍偏上格局。

敬請參考本報告末頁之免責聲明

➤ FX Market

台幣 台幣爆量續收創逾一個月高位，外資大買台股淨匯入約 12 億美元

➤ 台幣兌美元周四爆量收升近 2 角，續創逾一個月高位。美國通膨放緩引發 Fed 提前降息預期，國際美元全線大跌，且外資大舉湧入並狂買台股，使得台幣呈現量增價揚的偏多走勢；終場收 32.120；成交量 28.21 億美元。

外幣 美元反彈，數據顯示美國進口物價跳漲

➤ 美元上漲，此前數據顯示美國 4 月進口物價上漲 0.9%，這引發了人們對 Fed 的通膨阻擊戰尚未結束的擔憂，並可能推遲決策者的降息計劃。美元指數上漲 0.27%，至 104.47。美元兌日圓上漲 0.28%，報 155.30 日圓。

人民幣 在岸人民幣表現震盪，購匯偏多沖淡美通膨放緩利好

➤ 在岸人民幣兌美元即期周四表現震盪；中間價亦創近一周高點，和路透預測偏離收窄至千點以內，顯示監管仍著力於穩定預期。美通膨趨緩推高 Fed 於 9 月降息預期，美指有所走軟，不過逢低購匯需求偏多限制人民幣反彈空間。

➤ Stock Market

台股 放量收盤再創高但留長上影線，520 慶祝行情似已進入尾聲

➤ 台股周四放量再創收盤新高，但日 K 線翻黑且留了長上影線。美國通膨數據降溫令亞洲股市普遍上演慶祝行情，但有投資人在大盤創新高之際調節，台積電甚至一度由紅翻黑，終場雖仍守住漲勢，但追價力道已顯不足；台灣加權股價指數收漲 0.74%，至 21,304.26 點；成交量為 5,272 億台幣。

美股 道指首次突破 4 萬點大關，降息希望點燃漲勢

➤ 美股道瓊斯工業指數周四盤中首次觸及 4 萬點大關，但在回吐稍早漲幅後最終收低，顯示通膨放緩的數據以及強勁的企業盈利提振了投資者對 Fed 將降息的希望。道瓊斯工業指數下跌 38.62 點，或 0.10%，至 39,869.38 點；標普 500 指數下跌 11.05 點，或 0.21%，至 5,297.10 點；納斯達克指數下跌 44.07 點，或 0.26%，至 16,698.32 點。

➤ Money & Bond Market

台債 指標券五年公債殖利率收跌惟交易仍淡，觀望下周長券標售

➤ 台灣指標五年公債 113/5 期殖利率周四收盤下跌，惟成交仍淡。美國通膨降溫令美債殖利率走跌，帶動台灣指標公債及冷券殖利率同步走低。惟市場仍觀望下周新一期 30 年券標售。

台幣 外資匯入挹注資金未如預期中緊俏，拆款及短票利率續持穩

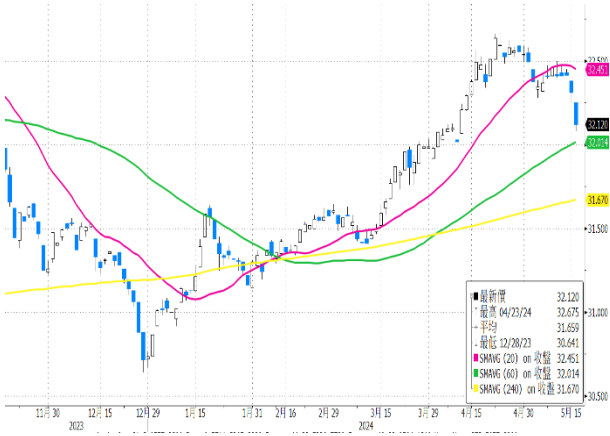
➤ 台灣金融業間短率周四持穩。隨著台股進一步攻高，外資大舉匯入，市場資金亦未如預期中緊俏，拆款以到期續做為主，利率維持於近日水準；隔夜銀行間拆款加權平均利率報 0.813%。

美債 收益率從近六周低位反彈，上周初請失業金人數下降

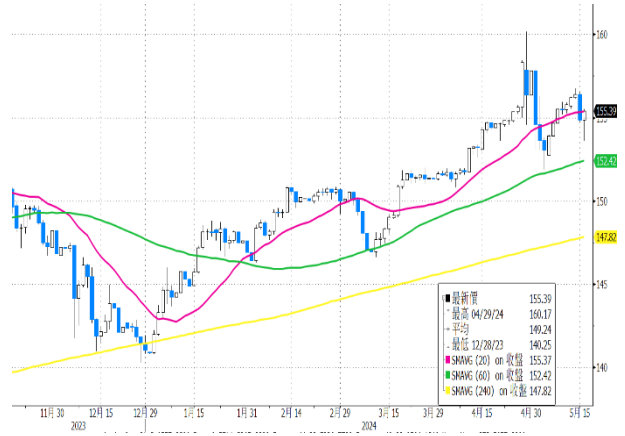
➤ 美國公債收益率從近六周低位反彈，此前數據顯示美國上周初請失業金人數下降，且 Fed 官員表示，在降息之前他們需要看到通膨取得進一步進展。指標 10 年期公債收益率報 4.3750%。



USD-TWD



USD-JPY



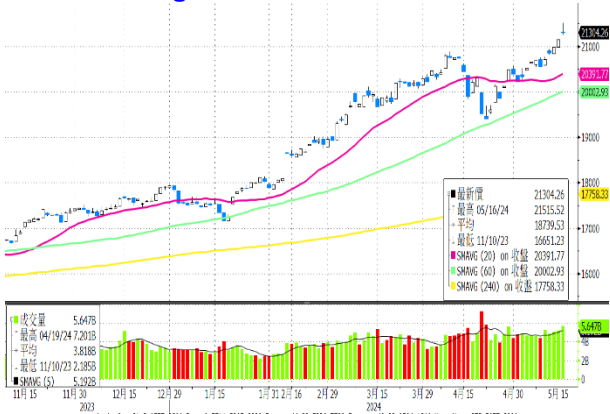
EUR-USD



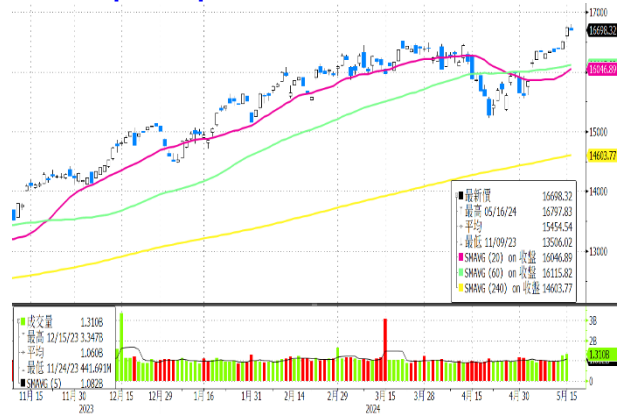
Taiwan & US 10Y Bond Yield



Taiwan Weighted Index



Nasdaq Composite Index



台新金控
Taishin Holdings

台新銀行金融市場事業總處 代表號：(02) 2326-8899

- | | | | | | |
|-----------|-----------|-----------|-----------|-----------|-----------|
| 簡展穎 #1866 | 謝敏貴 #2118 | 黃信璋 #5186 | 謝明志 #1177 | 陳煥良 #1184 | 趙毓齡 #5178 |
| 陳育婷 #5172 | 曾榮健 #5182 | 謝孟旺 #1120 | 鄧詠潔 #5160 | 湯振麒 #1152 | 劉方宇 #1160 |
| 周慧琳 #5177 | 林書薰 #5185 | 王明俊 #1182 | 江明璋 #5175 | 葉小鳳 #5196 | 鄭君婷 #5197 |
| 姚洪雯 #5187 | 吳培詩 #5198 | 王怡雯 #5190 | 簡子均 #5173 | 陳九霖 #1015 | 洪定鈞 #5176 |

免責聲明:

本報告之意見或資訊由台新銀行根據特定日期之各項市場資訊加以整理、彙整及分析，僅供參考，所有資料均取自可靠來源及本公司研究人員之判斷，惟台新銀行並不保證其即時性、正確性及完整性，如有錯漏或疏失，台新銀行不負任何法律責任，並請勿視為買賣匯率或其他投資之建議、邀約、招攬、宣傳或推薦買賣等任何形式之表示。投資人應選擇適合自身風險承受度之投資標的並自行判斷相關之法律、稅務及會計之效果，投資人如參考本報告進行相關投資或交易，應自行承擔所有風險及盈虧。此外，未經本公司允許，不得複製、修改、散發或引用本報告內容。